



使用說明書

THUNDER K7

MECHANICAL KEYBOARD + MACRO KEYPAD



品牌故事

為何我們如此熱愛遊戲

秉持對遊戲的熱愛

讓生活隨之揮灑！(Let There Be Games!)

非關勝負

已是精湛演出

遊戲是人與生俱來的天性
最早源自埃及版圖對戰遊戲
古埃及人相信
唯有受到神主守護方能勝出

AORUS承襲古老遊戲鬥智的血脈
如同太陽神荷魯斯 (Horus) 守護法老王
讓靈魂與肉體重生

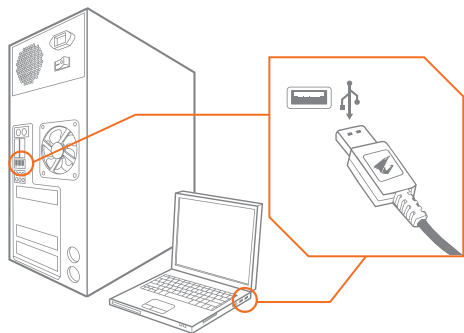
AORUS以無比熱情信念
無限創新的遊戲科技
守護著每一位玩家展現自我極致

揮灑汗水
挑戰極限
來吧！遊戲即刻開始！

安裝操作

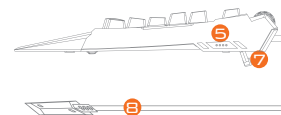
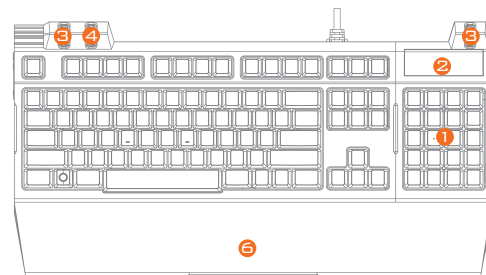
系統相容Windows® XP/ Vista/ Win7/ Win8

- 1 請至AORUS官網下載安裝AORUS巨集引擎軟體
- 2 請依指示步驟安裝程式軟體
- 3 將Thunder K7接頭插入電腦的USB接孔
- 4 執行AORUS巨集引擎，此時軟體會自動偵測到裝置
- 5 可利用巨集引擎來編輯巨集按鍵各種功能




認識按鍵功能


- 1 G1~G20 巨集按鍵
- 2 巨集模式切換鍵 (1個標準模式, 5個可自定義模式)
- 3 背光調整滾輪 (直接按壓為開/關)
- 4 音量調整滾輪
- 5 訊號金屬接點
- 6 可拆卸式扶手
- 7 橡膠腳架
- 8 20%鍵盤USB電腦連接線



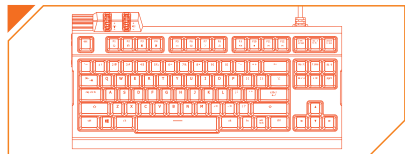
標準模式



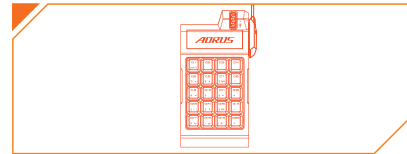
遊戲模式



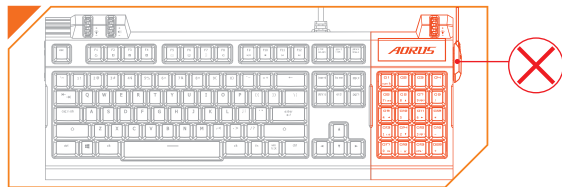
80%電競比賽模式



20%巨集遊戲模式



警告: 當在標準模式狀況下，請勿使用20%鍵盤USB電腦連接線，此狀況下再使用此連接線接上電腦，會造成無法預測的電腦當機。



AORUS-巨集引擎

20%巨集鍵盤內建1組標準模式(數字鍵)跟5組可自行定義巨集模式

- 標準模式 – 數字鍵 (預設值 · 不可編輯)
- 使用AORUS巨集引擎來編輯5組巨集模式 · 每一組巨集模式都有 G1~G20 20個按鍵可供編輯

