



INSTRUKCJA UŻYTKOWNIKA

THUNDER **K7**

MECHANICAL KEYBOARD + MACRO KEYPAD



Historia marki

Naszym celem jest kontynuacja starszych gier planszowych.

Wybrana przez nas droga, wynika z naszej natury graczy.

Jak mawiali nasi wielcy przodkowie, zwycięstwa dla pokoleń, upadki dla oglądanych przez Horusa.

Odwaga i mądrość dziedziczona przez faraonów poprzez pokolenia, teraz reaktywowana z marką AORUS.

Wierzmy, że będziemy kroczyć do przodu.

Z pasją powiększamy nasze doświadczenie.

Zapominamy o frustracjach, ale nie o naszym niewyczerpanym potencjale.

Chcemy osiągnąć i przekroczyć nasze ograniczenia.

Zwycięstwo nigdy nie jest jedynym celem.

Wyróżnia nas oddanie.

Charakteryzuje nas samozaparcie.

Walka.

Chęć zdobywania.

Pokonaj swoje słabości.

Poznaj swoje, rozwinięte możliwości.

Eksploruj swoje możliwości z AORUS.

Tylko próby i powtórzenia, zapewniają rozpoznanie prawdziwego ducha gracza.

Zwycięstwo to nastawienie, a nie rezultat.

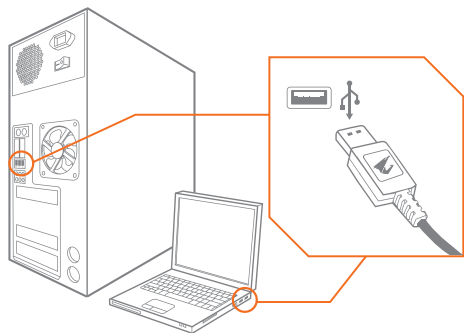
Niech przemówią gry.

Przyłącz się do naszej podróży.

INSTALACJA

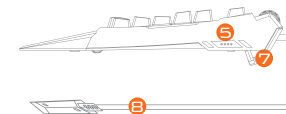
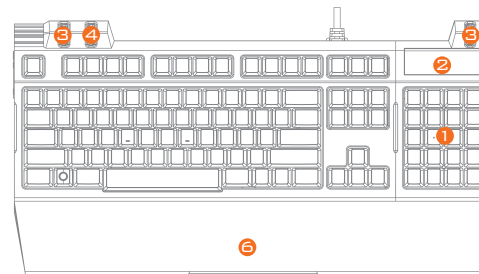
Instrukcje instalacji Windows® XP/ Vista/ Win7/ Win8

- 1 Pobierz instalatora silnika makro AORUS z oficjalnej strony sieci web AORUS.
www.aorus.com
- 2 Uruchom instalatora i wykonaj instrukcje ekranowe.
- 3 Podłącz THUNDER K7 do portu USB komputera.
- 4 Uruchom oprogramowanie, po czym interfejs użytkownika automatycznie wykryje klawiaturę.
- 5 Określ wstępnie w THUNDER K7 swoje umiejętności.

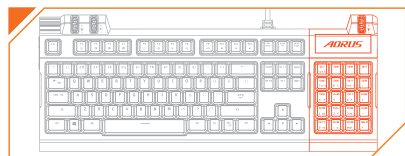


INSTRUKCJE


- 1 Przyciski makro G1~G20
- 2 Przełącznik profili makro (1 standardowy profil, 5 profili makro)
- 3 Pokrętko sterowania podświetleniem (naciśnij, aby włączyć/wyłączyć)
- 4 Pokrętko regulacji głośności
- 5 Piny podłączenia
- 6 Odlączana podpórka pod nadgarstki
- 7 Gumowe nóżki podstawy
- 8 Kabel połączenia USB klawiatury 20%



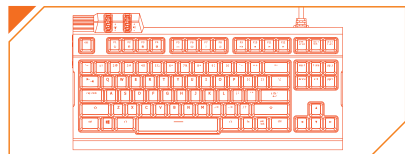
STANDARD



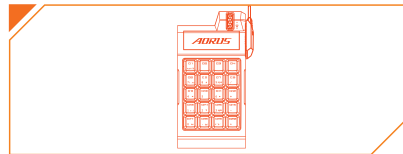
GAMING



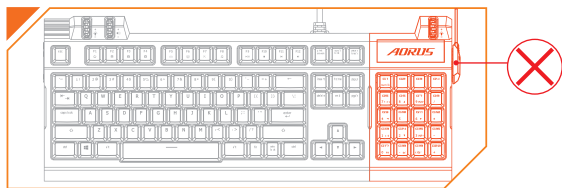
80% STAND-ALONE



20% MACRO GAMING




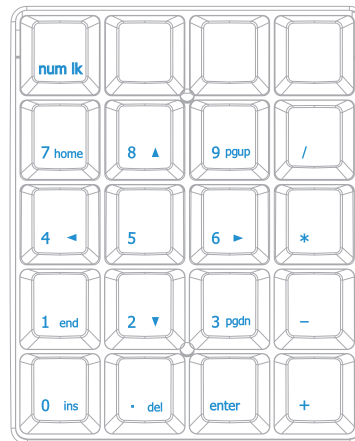
Ostrzeżenie: Po ustawieniu K7 na tryb Standardowy, NIE należy podłączać kabla USB do klawiatury 20% i do komputera. Spowoduje to trudną do określenia skutkach awarię systemu.



AORUS MACRO ENGINE

W klawiaturze 20% , dostępny jest 1 standardowy profil i 5 profili makro.

- Standardowy układ profilu (Domyślny)
- Użyj oprogramowania Aorus Macro Engine do edycji innych 5 profili makro



MAINTENANCE

Should you have trouble operating the keyboard properly, please contact AORUS service center on www.aorus.com for support. Do not attempt to service or fix the device yourself at any time.

Do not take the keyboard apart (doing so will also void your warranty) and do not remove the keycaps under any circumstance.

Keep your keyboard away from liquid, humidity or moisture. Operate your keyboard only within the specified temperature range of 0°C (32°F) to 40°C (104°F). Should you operate it in a temperature that is beyond this range, unplug and switch off the device in order to let the temperature stabilize within the optimal temperature range.

SAFETY

FCC Declaration :

- This device has been tested and found to comply with the limits for a Class B digital device, pursuant to Part 15 of the FCC Rules. These limits are designed to provide reasonable protection against harmful interference in a residential installation. This equipment generates, uses and can radiated radio frequency energy and, if not installed and used in accordance with the instructions, may cause harmful interference to radio communications. However, there is no guarantee that interference will not occur in a particular installation. If this equipment does cause harmful interference to radio or television reception, which can be determined by turning the equipment off and on, the user is encouraged to try to correct the interference by one or more of the following measures:
 - Reorient or relocate the receiving antenna.
 - Increase the separation between the equipment and receiver.
 - Connect the equipment into an outlet on a circuit different from that to which the receiver is connected.
 - Consult the dealer or an experienced radio/TV technician for help.
- This device complies with part 15 of the FCC Rules. Operation is subject to the following two conditions: (1) This device may not cause harmful interference, and (2) this device must accept any interference received, including interference that may cause undesired operation.

IMPORTANT INFORMATION

Long period of repetitive motion using an improperly set-up workplace, or incorrect body posture may be associated with physical discomfort and injury to nerves, tendons, and muscles.

PRODUCTION INFORMATION

AORUS THUNDER K7 Mechanical Gaming Keyboard

Model No.[型號]: GK-THUNDER K7

Product Name[品名]: Gaming Keyboard 遊戲鍵盤