



UŽIVATELSKÁ PŘÍRUČKA

THUNDER K7

MECHANICAL KEYBOARD + MACRO KEYPAD



Dějiny značky

Díky dědictví tradice starého pokolení stolních her jsme se vydali na cestu.

Vedení hráčskou povahou, která nám koluje v krvi, jsme se dostali až sem.

Jak nám již vyprávěli naši velcí předci, je vítězství po generace výsadou těch, na které dohlíží bůh Hor.

Odvaha a moudrost předávaná faraóny po celé generace nyní ožívá díky společnosti AORUS.

Plni víry a naděje míříme kupředu.

S odhodláním zlepšujeme své dovednosti.

Zapomeňte na zklamání, ale nikoli na svůj nevyužitý potenciál.

Touha překonat sám sebe a dosáhnout hranice svých možností.

Vítězství není nikdy jediným cílem.

Odlišuje nás odhodláním.

Definuje nás vytrvalostí.

Bojujte.

Dobývejte.

Překonejte svoji vrozenou slabost.

Vydejte se na cestu, která se rozkládá přímo před vámi.

Objevujte díky společnosti AORUS.

Pouze zkouškami a strádáním lze odhalit pravou povahu hráče.

Vítězství je věcí přístupu, nikoli cílovou metou.

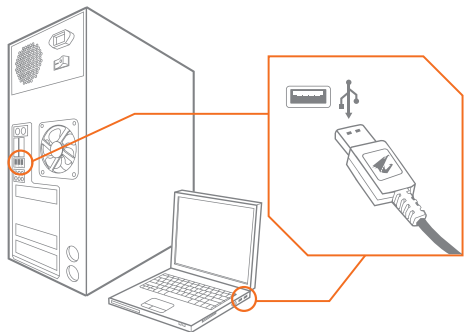
Ať hry začnou.

Přidej se k nám na naší cestě.

INSTALACE

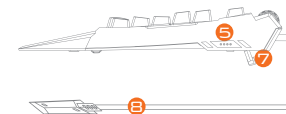
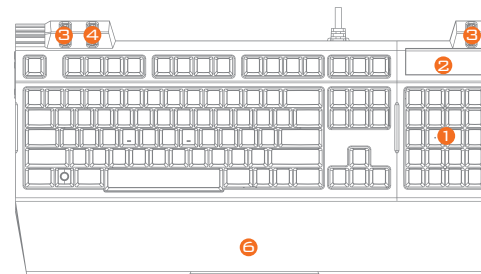
Pokyny k instalaci pro operační systémy Windows® XP/ Vista/ Win7/ Win8

- 1 Z oficiální webové stránky AORUS si stáhněte instalační nástroj AORUS Macro Engine.
www.aorus.com
- 2 Instalační program spusťte a postupujte podle pokynů.
- 3 Zapojte klávesnici THUNDER K7 do portu USB na počítači.
- 4 Software spusťte a uživatelské rozhraní klávesnici automaticky rozpozná.
- 5 Předdefinujte si na klávesnici THUNDER K7 své vlastní dovednosti.




POKYNY

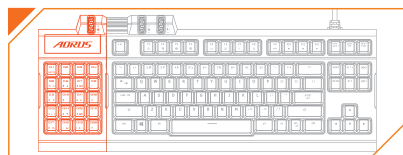
- 1 Klávesy Macro G1~G20
- 2 Přepínač profilu Macro (1 standardní profil, 2 profily Macro)
- 3 Ovládací kolečko osvětlení (zapnete/vypnete stisknutím)
- 4 Ovládací kolečko hlasitosti
- 5 Konektory připojení
- 6 Snímatelná podložka pod zápěstí
- 7 Pryžové stojany
- 8 Připojovací kabel klávesnice USB 20%



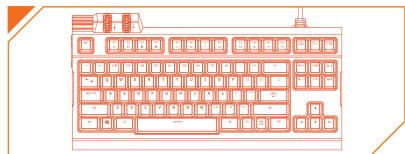
STANDARD



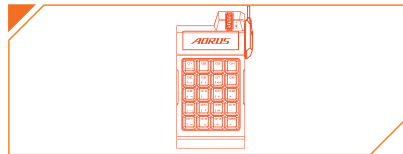
GAMING



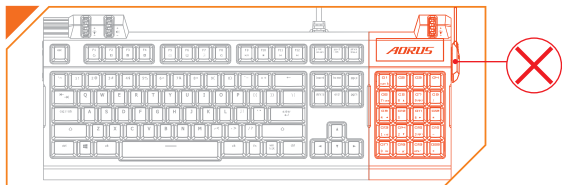
80% STAND-ALONE



20% MACRO GAMING



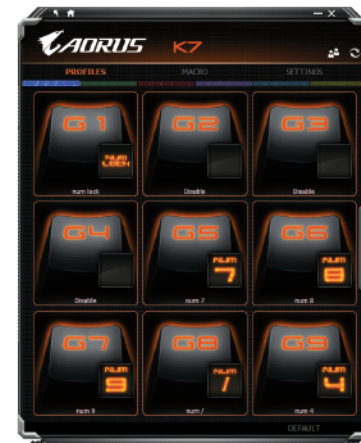
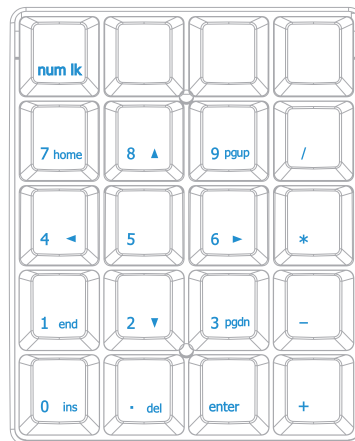
Upozornění: Pokud na klávesnici K7 nastavíte standardní režim, **NEPŘIPOJUJTE** kabel USB ke klávesnici 20% a počítači. Dojde k nepředpokládané poruše systému.



AORUS MACRO ENGINE

Pro klávesnici 20% je k dispozici 1 standardní profil a 5 profilů Macro.

- Rozvržení standardního profilu (výchozí)
- Ostatních 5 profilů Macro můžete upravit pomocí softwaru Aorus Macro Engine



MAINTENANCE

Should you have trouble operating the keyboard properly, please contact AORUS service center on www.aorus.com for support. Do not attempt to service or fix the device yourself at any time.

Do not take the keyboard apart (doing so will also void your warranty) and do not remove the keycaps under any circumstance.

Keep your keyboard away from liquid, humidity or moisture. Operate your keyboard only within the specified temperature range of 0°C (32°F) to 40°C (104°F). Should you operate it in a temperature that is beyond this range, unplug and switch off the device in order to let the temperature stabilize within the optimal temperature range.

SAFETY

FCC Declaration :

- This device has been tested and found to comply with the limits for a Class B digital device, pursuant to Part 15 of the FCC Rules. These limits are designed to provide reasonable protection against harmful interference in a residential installation. This equipment generates, uses and can radiated radio frequency energy and, if not installed and used in accordance with the instructions, may cause harmful interference to radio communications. However, there is no guarantee that interference will not occur in a particular installation. If this equipment does cause harmful interference to radio or television reception, which can be determined by turning the equipment off and on, the user is encouraged to try to correct the interference by one or more of the following measures:
 - Reorient or relocate the receiving antenna.
 - Increase the separation between the equipment and receiver.
 - Connect the equipment into an outlet on a circuit different from that to which the receiver is connected.
 - Consult the dealer or an experienced radio/TV technician for help.
- This device complies with part 15 of the FCC Rules. Operation is subject to the following two conditions: (1) This device may not cause harmful interference, and (2) this device must accept any interference received, including interference that may cause undesired operation.

IMPORTANT INFORMATION

Long period of repetitive motion using an improperly set-up workplace, or incorrect body posture may be associated with physical discomfort and injury to nerves, tendons, and muscles.

PRODUCTION INFORMATION

AORUS THUNDER K7 Mechanical Gaming Keyboard

Model No.[型號]: GK-THUNDER K7

Product Name[品名]: Gaming Keyboard 遊戲鍵盤